



Kom igång med Flexlock

Webbversion:




Välkommen som användare av Flexlock.

I samband med installationen ska du ha fått två olika administrationskort som är specifikt knutna till ditt system och dina lås; ett grönt Programmeringskort och ett gult Servicekort. Dessa ska förvaras på en säker plats och inte spridas i organisationen då de ger obehöriga tillträde till ditt Flexlock-system samt möjlighet att öppna alla lås. Dina Flexlock-lås är antingen programmerade som PRIVAT (tilldelad) eller PUBLIK användning med eller utan timer 12h alternativt 2h.



PROGRAMMERINGSKORT

Lägger till/tar bort användare eller förändrar låstets funktion.



SERVICEKORT

Er huvudnyckel som kan öppna alla lås som är i låst läge.



SKRUVMEJSEL
För kommande batteribyten.

Handhavande vid programmering eller vid öppning av lås.
Placera kortet centrerat rakt över låset. Om felpip uppstår. Ta bort kortet, vänta 3 sekunder och försök sedan igen.

PRIVAT FÖRVARING (Tilldelad)

Tilldelad förvaring för en eller flera användare. Default, Mode 1.

- Kräver att man manuellt lägger in sina medarbetare på låset
- Det är bara den/de användare som är tillagda som har tillgång till låset.
- 1-200 användare på ett lås.

Lägga till användare



1. Placera Programmeringskortet mot låset.



2. Det börjar pipa. Ta genast bort Programmeringskortet. Jämna toner hörs i 7 sek.



3. Presentera det användarkort du vill lägga till inom dessa 7 sek. Användaren är nu tillagd. En bekräftelseton hörs.



Ta bort användare



1. Placera Programmeringskortet mot låset.



2. Det börjar pipa. Ta genast bort Programmeringskortet. Jämna toner hörs i 7 sek.



3. Presentera det användarkort du vill ta bort inom dessa 7 sek. Användaren är nu borttagen. En bekräftelseton hörs.

! Bekräftelsetonen skiljer sig beroende på om du lägger till eller tar bort användare.

PUBLIK FÖRVARING (Allmän)

Allmän förvaring med eller utan timer.

- Mode 3
- Mode 4 - 12h
- Mode 5 - 2h
- Inga användare behöver programmeras in.
- Låset är i öppet läge. Den användare som först presenterar sitt kort för låset "äger skåpet" tills dess att han/hon öppnar det igen.

Batterier

Dina lås från Flexlock är batteridrivna.

Normal livslängd är upp till 3 år.

När batteriet börjar bli dåligt kommer låset att varna med pip varje gång man låser.

När batteriet är helt slut (ca 1-2 mån efter första varningssignalen), kommer låset att automatiskt öppna sig och sluta fungera.

Ett batteribyte måste då göras.


Vi rekommenderar då att använda Flexlock-batterier som är speciellt framtagna för att dina lås ska fungera optimalt.




Flexlock det flexibla låset

Följande funktioner finns som konfigurationsmöjlighet på dina lås.


PUBLIKA FÖRVARINGAR




No time limit



12 h



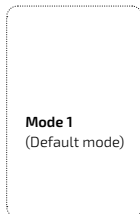


2 h



1 - 166 h

PRIVATA FÖRVARINGAR



www.flexlock.se - för mer info, manualer, instruktionsfilmer, guider och monteringsanvisningar

www.flexlock.se

Swedstyle AB.

Box 171, SE-567 24 Vaggeryd, Sweden

info@swedstyle.se

+46 393-363 60

www.swedstyle.com

